



SỞ THÔNG TIN VÀ TRUYỀN THÔNG
TRUNG TÂM CÔNG NGHỆ THÔNG TIN VÀ TRUYỀN THÔNG THÀNH PHỐ CẦN THƠ

BÁO CÁO

ỨNG DỤNG DI ĐỘNG CAN THO SMART


Cần Thơ, tháng 08/2024

Trình bày:

T.V.Trường - Phòng Ứng dụng CNTT, Trung tâm CNTT và Truyền thông



DỊCH VỤ CÔNG TRỰC TUYẾN (Trên thiết bị di động)



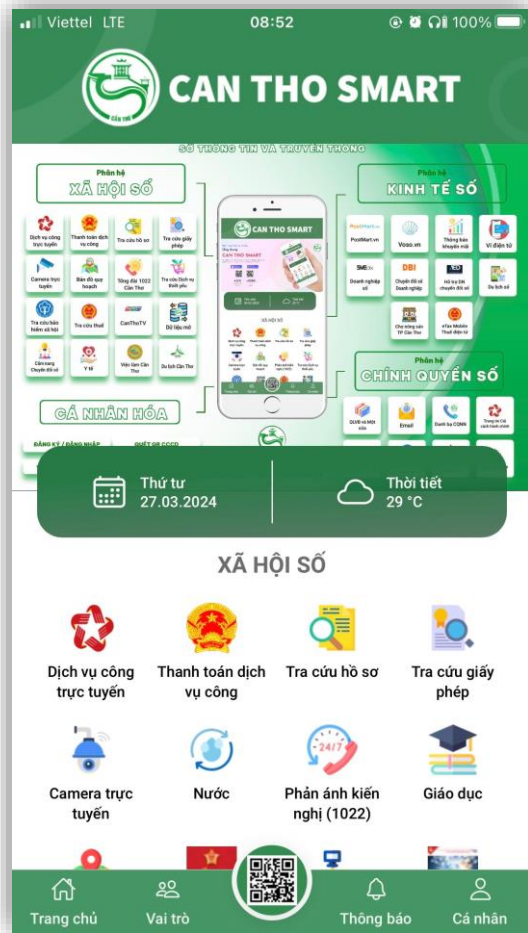
Mã QR ứng dụng
CAN THO SMART
Hoặc
smart.cantho.gov.vn

The screenshot shows the top of the mobile app interface. At the top left is the logo 'Ứng dụng CAN THO SMART 2023'. To the right are navigation links: 'TRANG CHỦ', 'GIỚI THIỆU', 'TIỆN ÍCH', 'ẢNH', 'HƯỚNG DẪN SỬ DỤNG', and a blue button 'TÀI XƯỚNG'. Below this is a banner with the text 'Nhanh chóng - Thuận tiện - Dễ dàng' and 'Ứng dụng di động CAN THO SMART'. Underneath, it says 'Tích hợp các dịch vụ đô thị thông minh phục vụ người dân, doanh nghiệp, tổ chức của Thành phố Cần Thơ.' Two red boxes highlight the 'Available on the App Store' and 'GET IT ON Google Play' buttons. Below these are two QR codes. The first QR code is associated with a rating of '4.3/5' and 'Đánh giá' (Reviews). The second QR code is associated with '+10000' and 'Lượt tải' (Downloads). On the right side of the screenshot, a hand is holding a smartphone displaying the app's home screen with various service icons like 'XÃ HỘI SỐ', 'Thanh toán dịch vụ công', and 'Trợ giúp người dân'.

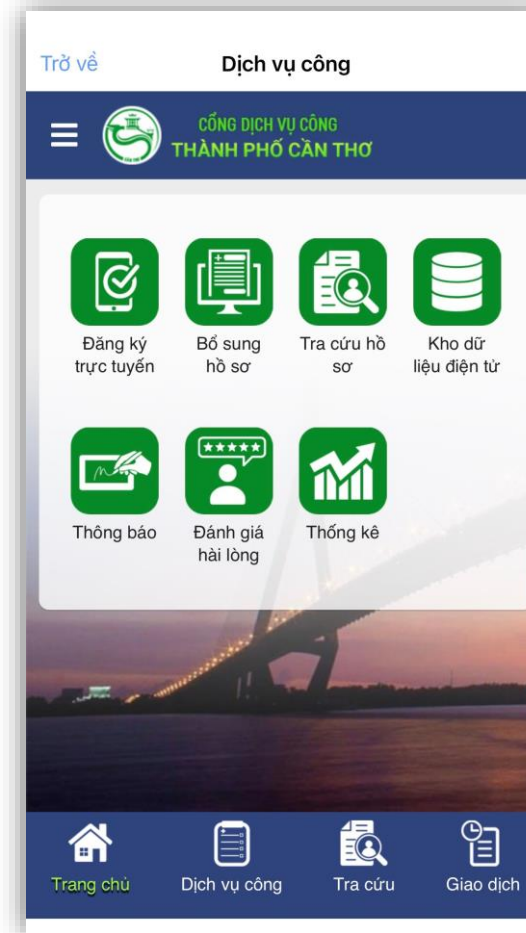
Lựa chọn nền tảng **IOS** hoặc **Android**



DỊCH VỤ CÔNG TRỰC TUYẾN (Trên thiết bị di động)



Bước 1: Chọn **Dịch vụ công trực tuyến**



Bước 2: Chọn **Đăng ký trực tuyến**



DỊCH VỤ CÔNG TRỰC TUYẾN

(Trên thiết bị di động)

The screenshot shows the mobile app interface for public services. At the top, there is a navigation bar with 'Trở về' (Back) and 'Dịch vụ công' (Public Services). Below this is a header with the logo and name 'CỔNG DỊCH VỤ CÔNG THÀNH PHỐ CẦN THƠ'. A search bar with the placeholder 'Hiện thị tìm kiếm' is present. The main content area is titled 'DỊCH VỤ CÔNG TRỰC TUYẾN (1810)' and lists three service categories:

- 1** Thủ tục cấp Giấy xác nhận tình trạng hôn nhân
Toàn trình
Hộ tịch (Ủy ban nhân dân cấp xã)
Buttons: Nộp hồ sơ, Chi tiết, Liên hệ
- 2** Cấp bản sao Trích lục hộ tịch
Một phần
Hộ tịch (Ủy ban Nhân dân xã, phường, thị trấn.)
Buttons: Nộp hồ sơ, Chi tiết, Liên hệ
- 3** Cấp Phiếu lý lịch tư pháp cho công dân Việt Nam, người nước ngoài đang cư trú tại Việt Nam
Toàn trình
Lý lịch tư pháp (Sở Tư pháp)
Buttons: Nộp hồ sơ, Chi tiết, Liên hệ

At the bottom, there is a navigation bar with icons and labels: Trang chủ, Dịch vụ công, Tra cứu, and Giao dịch.

Bước 3: Chọn Nộp hồ sơ

The screenshot shows the 'NỘP HỒ SƠ' (Submit Document) form. At the top, there is a navigation bar with 'Trở về' (Back) and 'Dịch vụ công' (Public Services). Below this is a green header with 'NỘP HỒ SƠ'. A search bar with the placeholder 'Nộp hồ sơ' is present. The main content area is titled 'Cấp Giấy xác nhận tình trạng hôn nhân' and contains a section for 'THÔNG TIN CHỦ HỒ SƠ' (Main Information of the Case) with the following fields:

- Người đứng tên trong hồ sơ* (Person named in the case): Trương Vũ Trường
- Ngày sinh* (Date of birth): 20/06/1996
- Giới tính* (Gender): Nam, Nữ
- Số CMND/ CCCD/ Hộ chiếu* (ID/ Passport/ Visa number): 093096009608
- Ngày cấp* (Date of issue): 28/09/2021
- Nơi cấp* (Issuing authority): Cục cảnh sát QLHC về TTXH
- Tỉnh/Thành phố (Province/City): Tỉnh Hậu Giang
- Quận/Huyện (District/City):

Bước 4: Đính kèm thành phần hồ sơ

DỊCH VỤ CÔNG TRỰC TUYẾN

(Tra cứu hồ sơ)

UBND QUẬN THỐT NỐT
BỘ PHẬN TIẾP NHẬN VÀ
TRẢ KẾT QUẢ

CỘNG HÒA XÃ HỘI CHỦ NGHĨA VIỆT NAM
Độc lập – Tự do – Hạnh phúc

Số : 200/TNHS
Cần Thơ, ngày 27 tháng 3 năm 2024

GIẤY TIẾP NHẬN HỒ SƠ VÀ HẸN TRẢ KẾT QUẢ
Mã hồ sơ: H13.40-240327-0012
(Liên: Lưu đơn vị)

Bộ phận tiếp nhận và trả kết quả: UBND Quận Thốt Nốt
Tiếp nhận được hồ sơ của: **Phạm Thị Đẹp**
Địa chỉ: KV Phước Lộc - Phường Tân Lộc - Quận Thốt Nốt - Thành phố Cần Thơ
Điện thoại: 0899028125. Email: lqtien@cantho.gov.vn
Nội dung yêu cầu giải quyết: **Thay đổi, cải chính, bổ sung hộ tịch, xác định lại dân tộc (Trường hợp cần xác minh) cho Phạm Thị Đẹp**

1. Thành phần hồ sơ nộp gồm:
-- Tô khai đăng ký thay đổi, cải chính, bổ sung thông tin hộ tịch, xác định lại dân tộc theo mẫu (nếu người có yêu cầu lựa chọn hồ sơ theo hình thức trực tiếp); (1 bản chính)
-- Giấy tờ liên quan đến việc thay đổi, cải chính, bổ sung thông tin hộ tịch, xác định lại dân tộc; (1 bản sao chụp)

2. Số lượng hồ sơ: 1 (bộ)

3. Thời gian giải quyết hồ sơ theo quy định là: 6.0 ngày

4. Thời gian nhận hồ sơ: 09 giờ 04 phút, ngày 27 tháng 3 năm 2024

5. Thời gian hẹn trả kết quả: 09 giờ 05 phút, ngày 4 tháng 4 năm 2024

6. Đăng ký nhận kết quả tại: **Trực tiếp tại Bộ phận TN&TKQ**



Trước khi lấy kết quả, vui lòng tra cứu thông tin tại: <http://dichvucong.cantho.gov.vn> hoặc qua số điện thoại: **02923.855.558**

Vào sổ theo dõi hồ sơ, Quyển số: Số thứ tự: 200

NGƯỜI NỘP HỒ SƠ
(Ký và ghi rõ họ tên)

NGƯỜI TIẾP NHẬN HỒ SƠ
(Ký và ghi rõ họ tên)

Phạm Thị Đẹp
Lê Quang Tiến




Biên nhận hồ sơ TTHC

CÔNG DỊCH VỤ CÔNG
THÀNH PHỐ CẦN THƠ

Mã số hồ sơ/Mã biên nhận

🔍 Tra cứu 🔍 Quét mã QR



Chọn **Tra cứu hồ sơ**

CÔNG DỊCH VỤ CÔNG
THÀNH PHỐ CẦN THƠ

Mã số hồ sơ/Mã biên nhận

🔍 Tra cứu 🔍 Quét mã QR

I. THÔNG TIN HỒ SƠ THỦ TỤC HÀNH CHÍNH

Tên thủ tục hành chính
Thay đổi, cải chính, bổ sung hộ tịch, xác định lại dân tộc (Trường hợp bổ sung hộ tịch)

Mã thủ tục
H13.40-240327-0012

Ngày tiếp nhận
27-03-2024

Ngày hẹn trả kết quả
04-04-2024

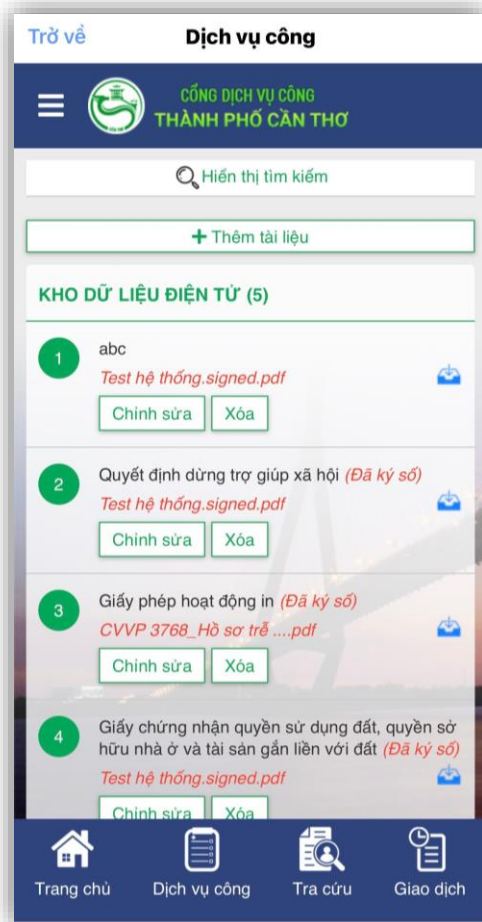
Nơi nhận kết quả
Trực tiếp tại Bộ phận TN&TKQ

Kết quả giải quyết
Đang xử lý

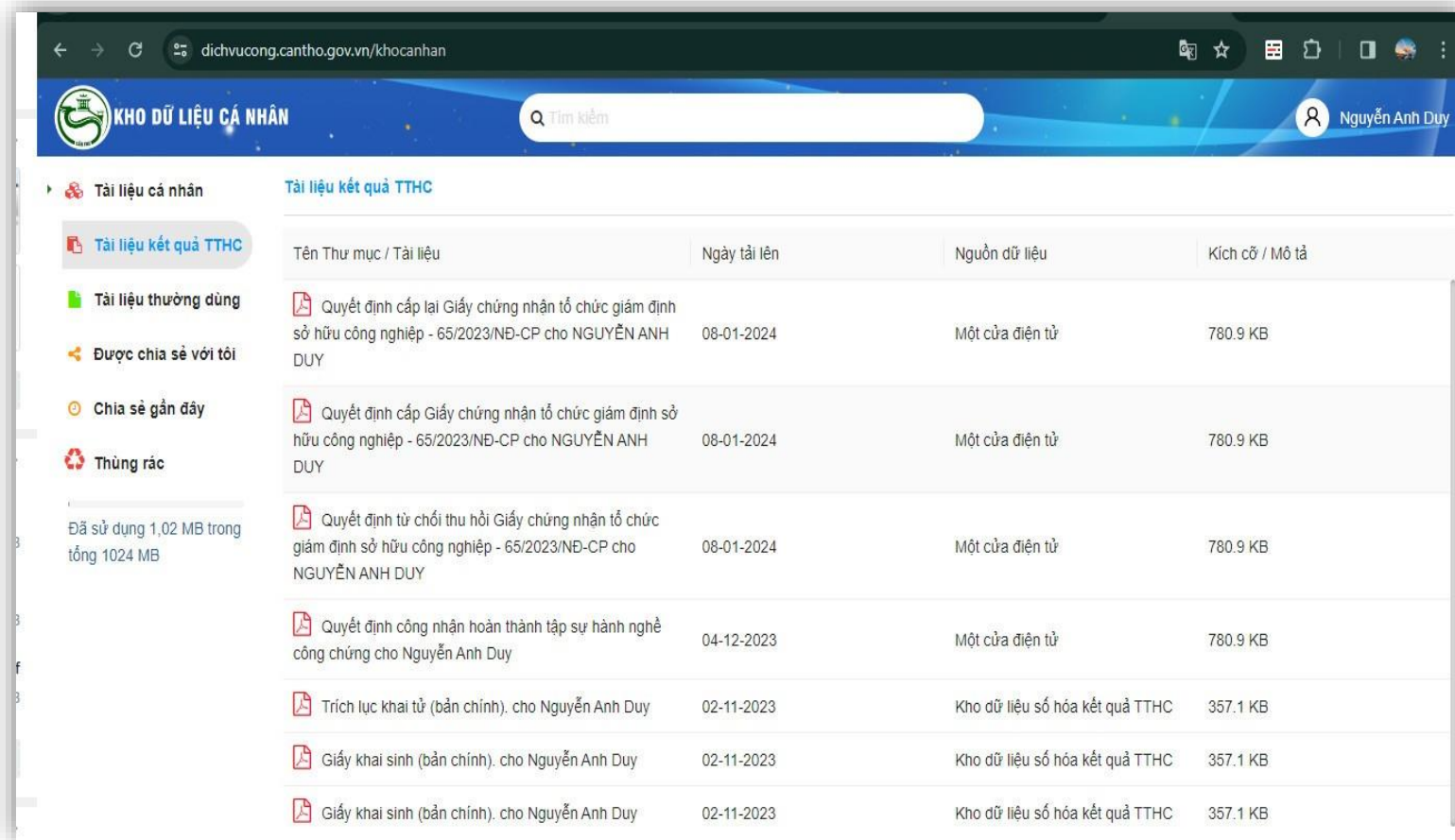
Thời hạn giải quyết theo quy định
1 Ngày

Kết quả tra cứu

DỊCH VỤ CÔNG TRỰC TUYẾN (Kho dữ liệu điện tử cá nhân)



Trên Can Tho Smart

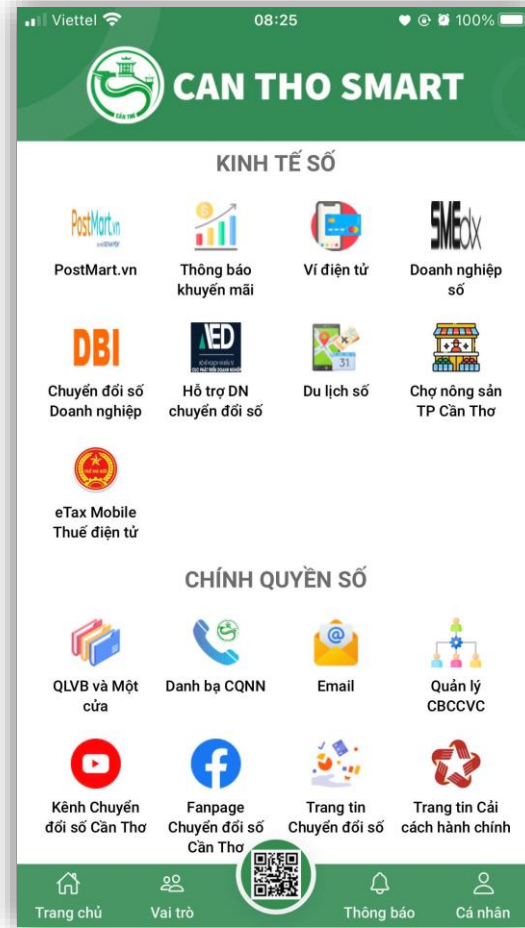


Trên Cổng dịch vụ công trực tuyến

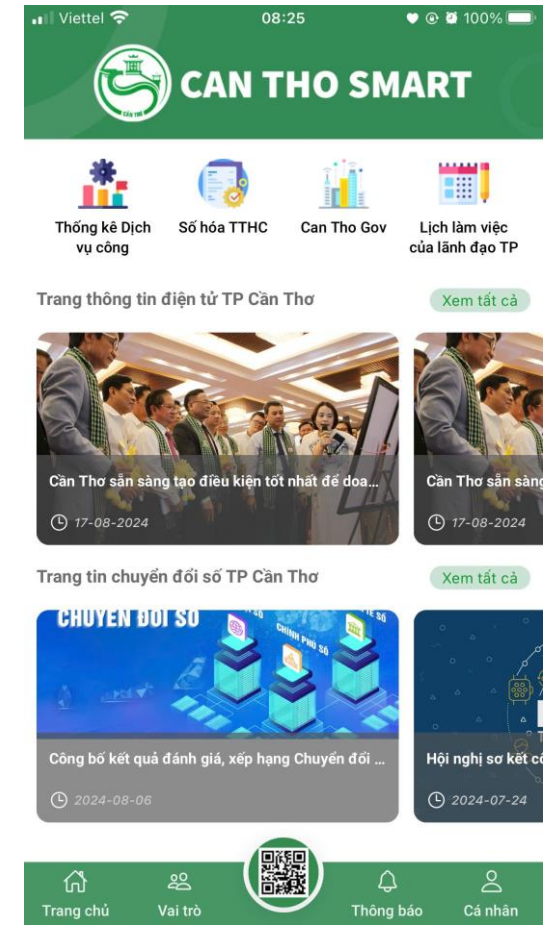
CÁC DỊCH VỤ TIỆN ÍCH KHÁC



XÃ HỘI SỐ



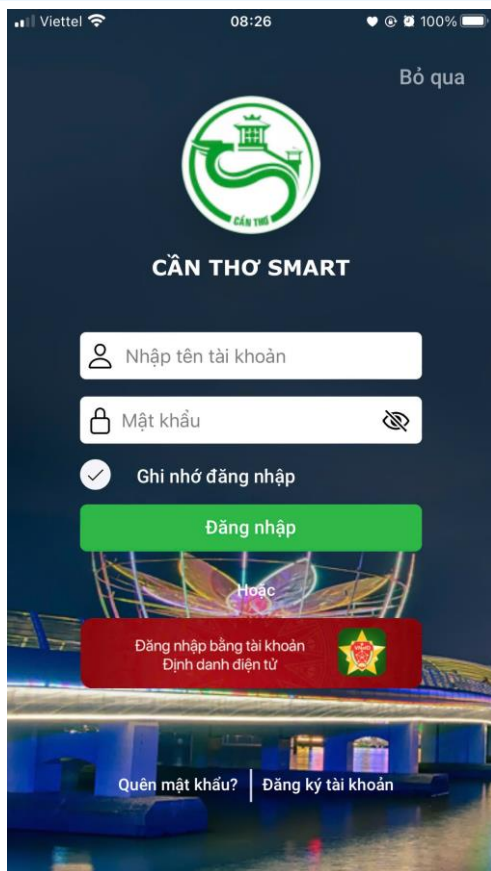
KINH TẾ SỐ VÀ CHÍNH QUYỀN SỐ



TRANG THÔNG TIN ĐIỆN TỬ



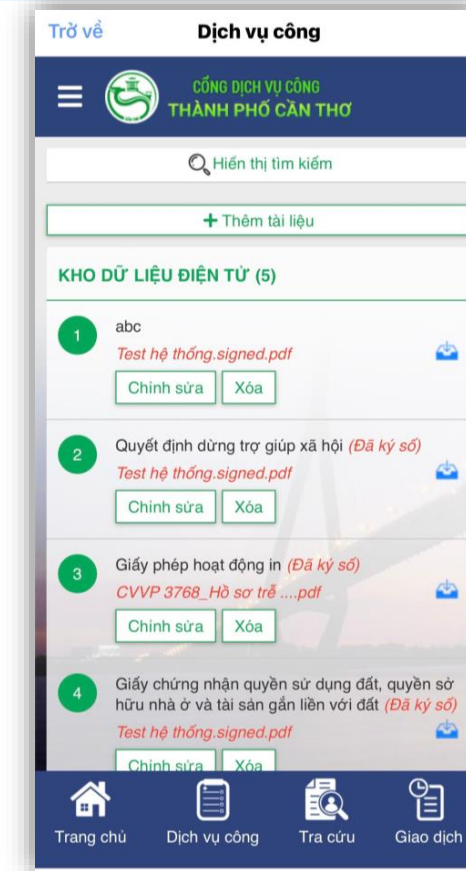
CHỨC NĂNG ĐANG PHÁT TRIỂN



1. Kết nối với Hệ thống Định danh và xác thực điện tử SSO VNEID



2. Quét mã QR trên ứng dụng để thực hiện TTHC nhanh chóng, tiện lợi



3. Đồng bộ giấy tờ của người dân, tổ chức, doanh nghiệp trên ứng dụng

